

EXERSEAZĂ CU ARAMIS

COMUNICARE ÎN LIMBA ROMÂNĂ

FIȘE DE LUCRU PENTRU CLASA PREGĂTITOARE



București, 2023

CUPRINS

Unitatea 1

FIȘA 1 – Acte de vorbire: a saluta persoane cunoscute, a se prezenta	5
FIȘA 2 – Identificarea unor obiecte, persoane, personaje.....	6
FIȘA 3 – Cartea: coperti, foaie, pagină, text, ilustrații	7
FIȘA 4 – Scrierea funcțională folosind desene, simboluri	8
FIȘA 5 – Acte de vorbire: identificarea unor obiecte, persoane	9
FIȘA 6 – Dialogul. Formulare de întrebări și răspunsuri despre locuință, școală, activități specifice	10
FIȘA 7 – Formularea unor propoziții cu suport intuitiv	11
FIȘA 8 – Ordonarea cuvintelor în propoziție	12
FIȘA 9 – Cuvântul	13
FIȘA 10 – Despărțirea cuvintelor în silabe	14
FIȘA 11 – Silaba. Sunetul. Litera	15
FIȘA 12 – Fișă recapitulativă	16
FIȘA 13 – Fișă de dezvoltare	17

Unitatea 2

FIȘA 14 – Sunetul și litera a	18
FIȘA 15 – Sunetul și litera A	19
FIȘA 16 – Sunetul și litera e	20
FIȘA 17 – Sunetul și litera E	21
FIȘA 18 – Sunetul și litera i	22
FIȘA 19 – Sunetul și litera I	23
FIȘA 20 – Sunetul și litera o	24
FIȘA 21 – Sunetul și litera O	25
FIȘA 22 – Sunetul și litera u	26
FIȘA 23 – Sunetul și litera U	27
FIȘA 24 – Fișă recapitulativă	28
FIȘA 25 – Fișă de dezvoltare	29

Unitatea 3

FIȘA 26 – Sunetul și litera m	30
FIȘA 27 – Sunetul și litera M	31
FIȘA 28 – Sunetul și litera r	32
FIȘA 29 – Sunetul și litera R	33
FIȘA 30 – Sunetul și litera n	34
FIȘA 31 – Sunetul și litera N	35
FIȘA 32 – Sunetul și litera c	36
FIȘA 33 – Sunetul și litera C	37
FIȘA 34 – Sunetul și litera ă	38
FIȘA 35 – Sunetul și litera Ă	39
FIȘA 36 – Fișă recapitulativă	40
FIȘA 37 – Fișă de dezvoltare	41

Unitatea 4

FIȘA 38 – Sunetul și litera l	42
FIȘA 39 – Sunetul și litera L	43
FIȘA 40 – Sunetul și litera t	44
FIȘA 41 – Sunetul și litera T	45
FIȘA 42 – Sunetul și litera s	46
FIȘA 43 – Sunetul și litera S	47
FIȘA 44 – Sunetul și litera p	48
FIȘA 45 – Sunetul și litera P	49
FIȘA 46 – Sunetul și litera v	50
FIȘA 47 – Sunetul și litera V	51
FIȘA 48 – Fișă recapitulativă	52
FIȘA 49 – Fișă de dezvoltare	53

Unitatea 5

FIȘA 50 – Sunetul și litera d	54
FIȘA 51 – Sunetul și litera D	55
FIȘA 52 – Sunetul și litera ș	56
FIȘA 53 – Sunetul și litera Ș	57
FIȘA 54 – Sunetul și litera b	58
FIȘA 55 – Sunetul și litera B	59
FIȘA 56 – Sunetul și litera j	60
FIȘA 57 – Sunetul și litera J	61
FIȘA 58 – Sunetul și litera g	62
FIȘA 59 – Sunetul și litera G	63
FIȘA 60 – Fișă recapitulativă	64
FIȘA 61 – Fișă de dezvoltare	65

Unitatea 6

FIȘA 62 – Sunetul și litera f	66
FIȘA 63 – Sunetul și litera F	67
FIȘA 64 – Sunetul și litera h	68
FIȘA 65 – Sunetul și litera H	69
FIȘA 66 – Sunetul și litera ț	70
FIȘA 67 – Sunetul și litera Ț	71
FIȘA 68 – Sunetul și litera î,Î	72
FIȘA 69 – Sunetul și litera â	73
FIȘA 70 – Sunetul și litera z	74
FIȘA 71 – Sunetul și litera Z	75
FIȘA 72 – Sunetul și litera x X	76
FIȘA 73 – Sunetul și litera k, K, w, W, q, Q	77
FIȘA 74 – Fișă recapitulativă	78
FIȘA 75 – Fișă de dezvoltare	79
Soluții jocuri	80



Acte de vorbire: a saluta persoane cunoscute, a se prezenta

1. Marchează cu semnul X persoanele care salută.



2. Asociază formulele de salut cu imaginile, după model.

Bună dimineața!

Bună seara!

La revedere!

Bună ziua!




3. Alege trei costumații de carnaval preferate și realizează prezentarea pentru fiecare caz.



Identificarea unor obiecte, persoane, personaje

1. Observă imaginea și desenează în casetă alte trei obiecte care se află în sala de clasă.



2. Recunoaște persoanele care fac parte din această familie. Colorează obiectele care aparțin bunicului, fratelui cel mare, tatălui.




3. Încercuiește personajele din povești.



Cartea: coperti, foaie, pagină, text, ilustrații

1. Găsește pentru fiecare copertă de carte pagina potrivită.



2. Recunoaște personajele și indică ilustrația corespunzătoare fiecărei povești.



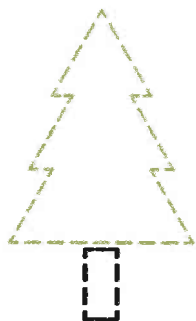
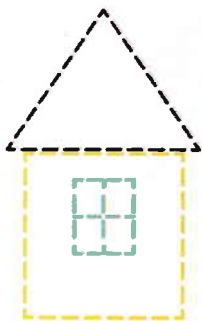

Scrierea funcțională folosind desene, simboluri

1. Observă desenele realizate de copii și spune care sunt meseriile îndrăgite de fiecare.

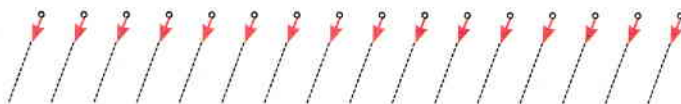


2. Trasează linii verticale, orizontale și oblice și completează desenele.

a)



b)



3. Realizează trei desene cu obiectele școlare preferate de tine.




Acte de vorbire: identificarea unor obiecte, persoane

1. Numește obiectele desenate pe fiecare rând. Taie cu o linie obiectul care nu se potrivește.

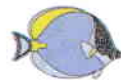


2. Trasează peste liniile punctate și completează desenele.

a)



b)



3. Numește meseriile persoanelor din imagini. Găsește mijlocul de transport cu ajutorul căruia se deplasează fiecare.

